

INFECTODELL[®] contro il Mollusco contagioso

Caro paziente, cari genitori,

Avete ricevuto INFECTODELL, perché siete affetti da mollusco contagioso.

Per potervi liberare da questo virus contagioso è importante utilizzare INFECTODELL correttamente. Vogliate leggere attentamente le seguenti informazioni.

Studio (Timbro)

Che cosa si deve osservare alla prima applicazione

- INFECTODELL contiene una soluzione di idrossido di potassio (potassa caustica) che, in caso di applicazione non corretta, può avere effetti corrosivi. Leggete attentamente il foglio illustrativo allegato al prodotto.
- Annotate la data del primo utilizzo sulla confezione.
- INFECTODELL si conserva quattro settimane dalla data della prima apertura.
- Provvedete ad una buona illuminazione ad ogni applicazione.

Come utilizzare INFECTODELL correttamente?

- Utilizzate INFECTODELL 2 volte al giorno, preferibilmente mattina e sera.
- Tamponate ogni mollusco contagioso con la parte piatta della spatolina e lasciate asciugare la soluzione.
- Dopo l'uso riavvitate il coperchio con spatolina. Conservate INFECTODELL sempre ben chiuso.

Quando sospendere l'applicazione con INFECTODELL?

- Sospendete l'applicazione non appena l'infiammazione indica la guarigione del mollusco contagioso. L'infiammazione può essere riconosciuta da un arrossamento che perdura per almeno 12 ore.
- Al più tardi dopo 14 giorni di trattamento interrompete l'applicazione, anche se non si manifesta l'infiammazione. In tal caso consultate il medico, che saprà consigliare come procedere.

La guarigione del mollusco contagioso può richiedere del tempo. Abbiate un po' di pazienza e attendete la guarigione.

Che cos'è importante per una sicura applicazione di INFECTODELL?

- Evitate il contatto
 - cogli occhi.
 - della regione attorno agli occhi, naso e bocca.
 - della regione dei genitali.
 - sulle ferite o zone grattate.
- Se INFECTODELL dovesse toccare una di queste zone, risciacquatela immediatamente con tanta acqua.
- Conservate sempre INFECTODELL:
 - Fuori dalla portata dei bambini.
 - In posizione verticale.
 - Ben chiuso.

Come usare correttamente INFECTODELL®

1 – Annotate la data

- Annotate la data del primo utilizzo sulla confezione.

2 – Umettate la spatolina con INFECTODELL

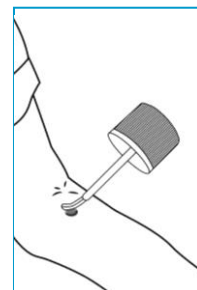
- Aprite la chiusura a prova di bambino (premere e ruotare contemporaneamente a sinistra).
- La bottiglia contiene un dispositivo di protezione dotato di un piccolo tubo in plastica. Il dispositivo impedisce al liquido in eccesso di defluire.



Umettate la spatolina con INFECTODELL.

3 – Applicate INFECTODELL sul mollusco contagioso

- Tamponate ogni mollusco contagioso con la parte piatta della spatolina e lasciate asciugare la soluzione. Dopo il trattamento di 1-3 molluschi contagiosi, umettate di nuovo la spatolina con INFECTODELL.
- Dopo l'uso riavvitare il coperchio con spatolina. Conservate INFECTODELL sempre ben chiuso, in posizione verticale e fuori dalla portata dei bambini.



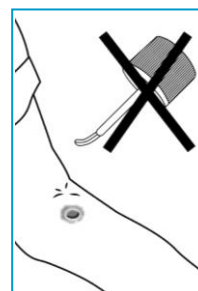
Tamponate ogni mollusco contagioso con INFECTODELL.

4 – Ripetete l'applicazione ogni giorno

- Applicate INFECTODELL sul mollusco contagioso come descritto ai punti 2 e 3 due volte al giorno, possibilmente al mattino e alla sera.

5 – Suspendete l'applicazione

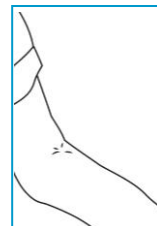
- Suspendete l'applicazione non appena l'infiammazione indica la guarigione del mollusco contagioso. L'infiammazione può essere riconosciuta da un arrossamento che perdura per almeno 12 ore.
- Al più tardi dopo 14 giorni di trattamento interrompete l'applicazione, anche se non si manifesta l'infiammazione. In tal caso consultate il medico, che saprà consigliare come procedere.



Suspendete l'applicazione non appena l'infiammazione indica la guarigione.

6 – Attendete la guarigione del mollusco contagioso

- L'infiammazione indica che l'organismo sta combattendo contro il mollusco contagioso. Ora basta avere pazienza e attendere la guarigione. Non riapplicate INFECTODELL su un mollusco contagioso già infiammato.



Abbiate pazienza. Il mollusco contagioso guarisce di solito dopo 2-6 settimane.

Vi auguriamo pronta guarigione  AllergyCare