

INFECTODELL[®] contre le Molluscum contagiosum

Chère patiente, Cher patient, Chers parents,

Votre médecin vous a prescrit INFECTODELL, parce que vous souffrez d'un molluscum contagiosum.

Pour vous délivrer de ce virus, il est important d'utiliser correctement INFECTODELL. Veuillez donc lire attentivement les informations ci-dessous.

Cabinet (Tampon)

Avant la première application

- INFECTODELL peut s'avérer corrosif en cas d'usage inapproprié. Veuillez donc lire attentivement la notice d'utilisation. En effet, elle contient d'importantes informations, auxquelles vous devez prendre garde lors de l'utilisation de ce dispositif médical.
- Notez la date de la première utilisation sur la boîte.
- INFECTODELL se conserve quatre semaines après la première ouverture.
- Veillez à un bon éclairage lors de chaque application.

Comment utiliser INFECTODELL correctement?

- Utilisez INFECTODELL 2 fois par jour, de préférence matin et soir.
- Tamponnez légèrement tous les molluscum contagiosum avec le côté plat de la spatule imbibée d'INFECTODELL.
- Après usage, vissez à nouveau le bouchon muni de la spatule sur le flacon. Conservez le flacon d'INFECTODELL toujours bien fermé.

Quand arrêter l'application d'INFECTODELL?

- Arrêtez l'application dès qu'une inflammation annonce la guérison.
- Arrêtez l'application au plus tard au bout de 14 jours, même si aucune inflammation n'est apparue. Dans ce cas, consultez votre médecin. Il décidera de la marche à suivre.

La guérison du molluscum contagiosum peut prendre quelques temps. Ayez désormais un peu de patience et attendez leur guérison.

De quoi faut-il tenir compte avant d'utiliser INFECTODELL?

- INFECTODELL ne doit pas être utilisé
 - Dans les yeux
 - Sur les contours des yeux, du nez et de la bouche
 - Sur les muqueuses de la zone génitale
 - Sur des plaies ou des lésions de grattage
- Si INFECTODELL devait malgré tout atteindre une de ces zones, rincez-la immédiatement avec beaucoup d'eau.
- Conservez INFECTODELL toujours:
 - Hors de portée des enfants
 - En position verticale
 - Bien fermé

Pour utiliser correctement INFECTODELL®

1 – Notez la date

- Notez la date de la première utilisation sur la boîte.

2 – Mettez INFECTODELL sur la spatule

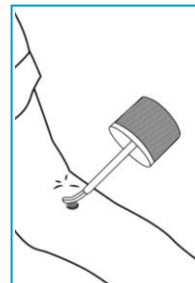
- Ouvrez le bouchon de sécurité enfants (poussez en tournant vers la gauche).
- A l'intérieur du flacon se trouve un petit tube en plastique qui protège la spatule. Celui-ci permet de retirer le liquide en excès.



Retirer la spatule.

3 – Appliquez INFECTODELL sur les molluscum contagiosum

- Tamponnez tous les molluscum contagiosum avec le côté plat de la spatule, puis laissez sécher la solution. Tous les 1-3 molluscum humectez à nouveau la spatule avec INFECTODELL.
- Après usage, vissez à nouveau le bouchon muni de la spatule sur le flacon. Conservez le flacon d'INFECTODELL toujours bien fermé, en position verticale et hors de portée des enfants.



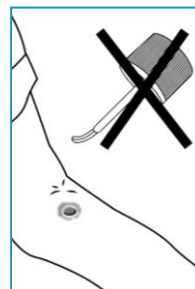
Tamponnez tous les molluscum contagiosum avec INFECTODELL.

4 – Répétez l'application chaque jour

- Appliquez INFECTODELL comme décrit aux points 2 et 3, sur les molluscum contagiosum **deux fois par jour**, de préférence matin et soir.

5 – Arrêtez l'application

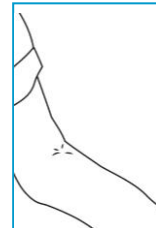
- Arrêtez l'application dès qu'une inflammation annonce la guérison. Vous reconnaîtrez l'inflammation à une rougeur persistant au moins 12 heures.
- Arrêtez l'application au plus tard au bout de 14 jours, même si aucune inflammation n'est apparue. Dans ce cas, consultez votre médecin. Il décidera de la marche à suivre.



Arrêtez l'application dès qu'une inflammation annonce la guérison.

6 – Attendez la guérison des molluscum contagiosum

- L'inflammation indique que votre organisme lutte contre les molluscum contagiosum. Encore un peu de patience, leur guérison est en cours. INFECTODELL ne doit plus être appliqué sur des molluscum inflammés.



Encore un peu de patience, le molluscum contagiosum guérit en 2 à 6 semaines.

Nous vous souhaitons un bon rétablissement  AllergyCare